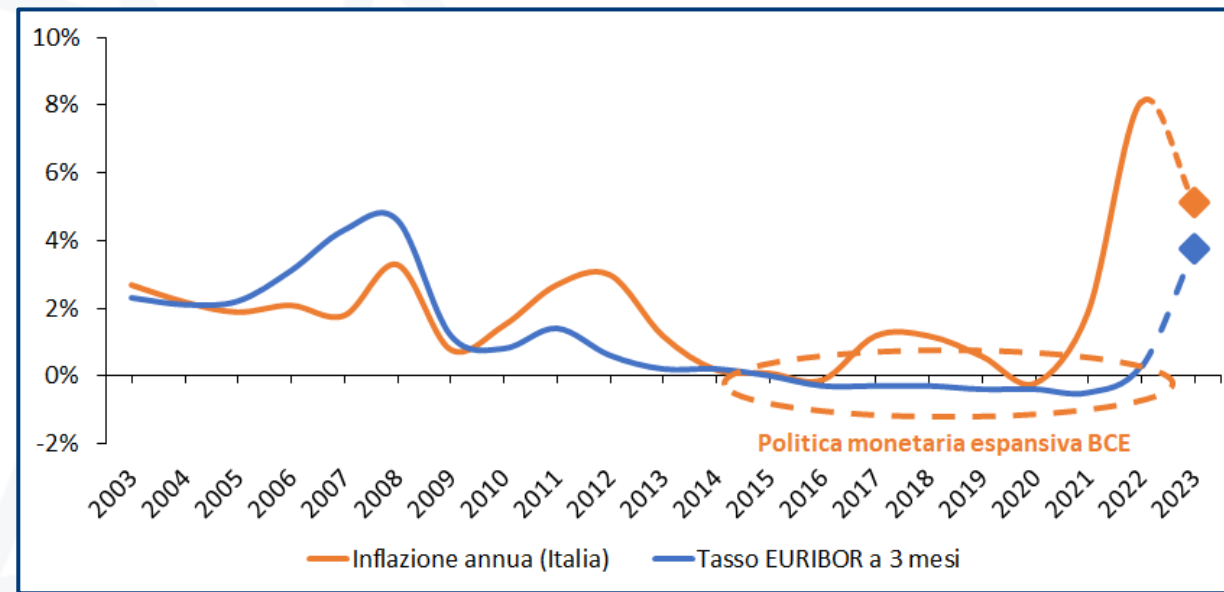
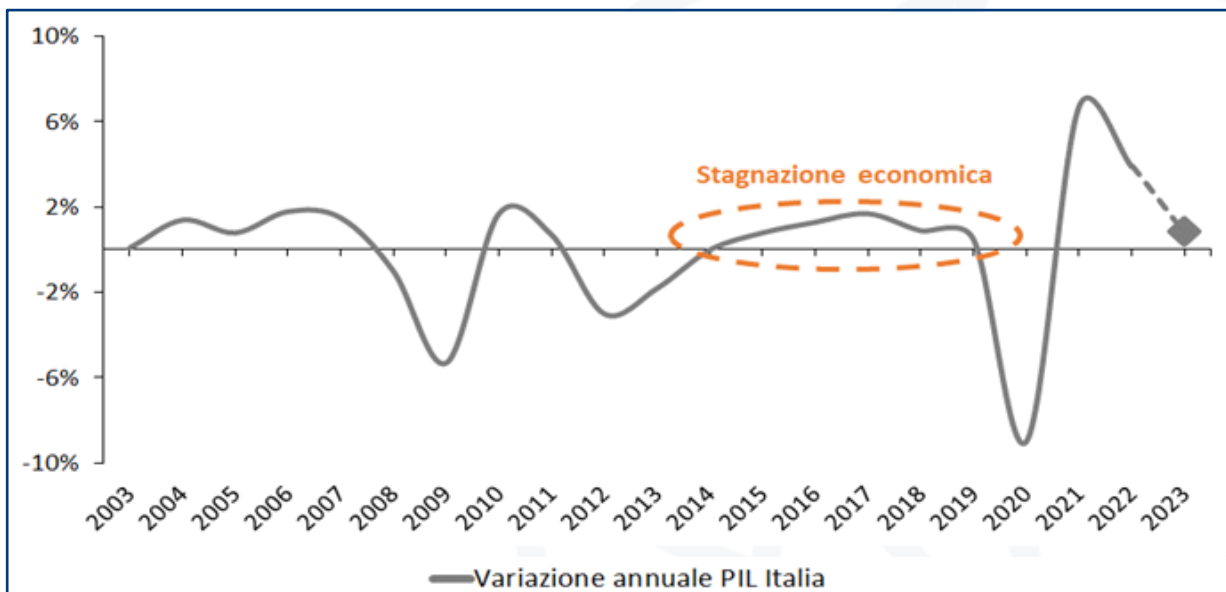


39° Congresso Nazionale ACMI

Niccolò Zuffetti, Marketing Manager CRIBIS

Un contesto macroeconomico instabile

Lo scenario di **instabilità socio-geo-economica globale influenza le imprese e l'economia nazionale** dopo i risultati positivi del 2022, per un mix di **stagnazione economica, inflazione e incremento dei tassi di interesse.**



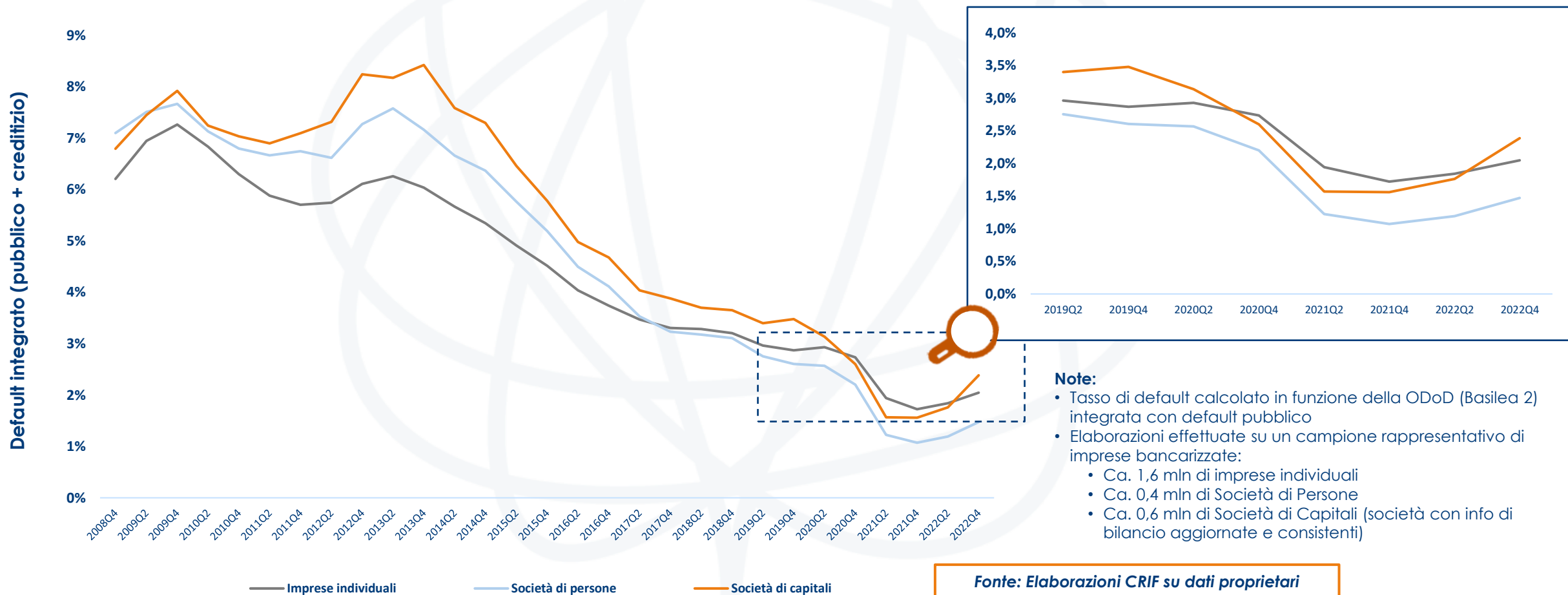
Area	PIL		Inflazione	
	2022	2023E	2022	2023E
Italia	3,9%	0,8%	8,1%	5,1%
Germania	1,9%	-0,3%	7,9%	6,1%
EU	3,5%	0,8%	9,2%	6,5%
Cina	3,0%	4,5%	2,1%	-0,2%
U.S.	2,1%	1,0%	6,5%	3,2%

Aspettativa 2023

Fonte: Elaborazioni CRIF su dati Commissione Europea, IMF, EUROSTAT, altre fonti pubbliche.

Con tassi di default in risalita...

Dopo un **lungo periodo di discesa** dei tassi di default, fortemente **influenzato** dalle **misure di sostegno governative**, a partire dal 2022 si nota un'**inversione di tendenza**, particolarmente evidente a fine anno che va **a presagire un trend rialzista nei prossimi mesi**



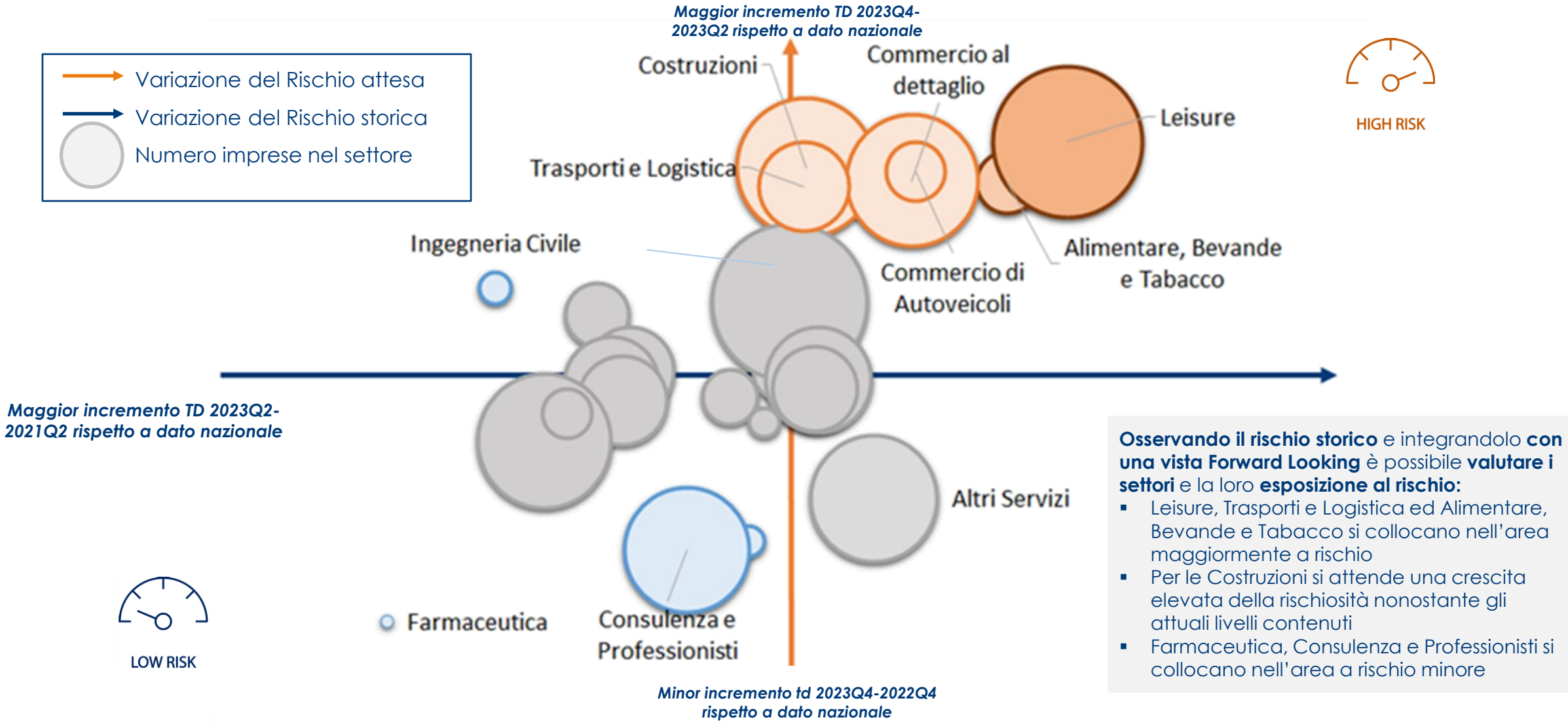
Note:

- Tasso di default calcolato in funzione della ODoD (Basilea 2) integrata con default pubblico
- Elaborazioni effettuate su un campione rappresentativo di imprese bancarizzate:
 - Ca. 1,6 mln di imprese individuali
 - Ca. 0,4 mln di Società di Persone
 - Ca. 0,6 mln di Società di Capitali (società con info di bilancio aggiornate e consistenti)

Fonte: Elaborazioni CRIF su dati proprietari

Elevata differenziazione nella crescita dei tassi di default settoriali

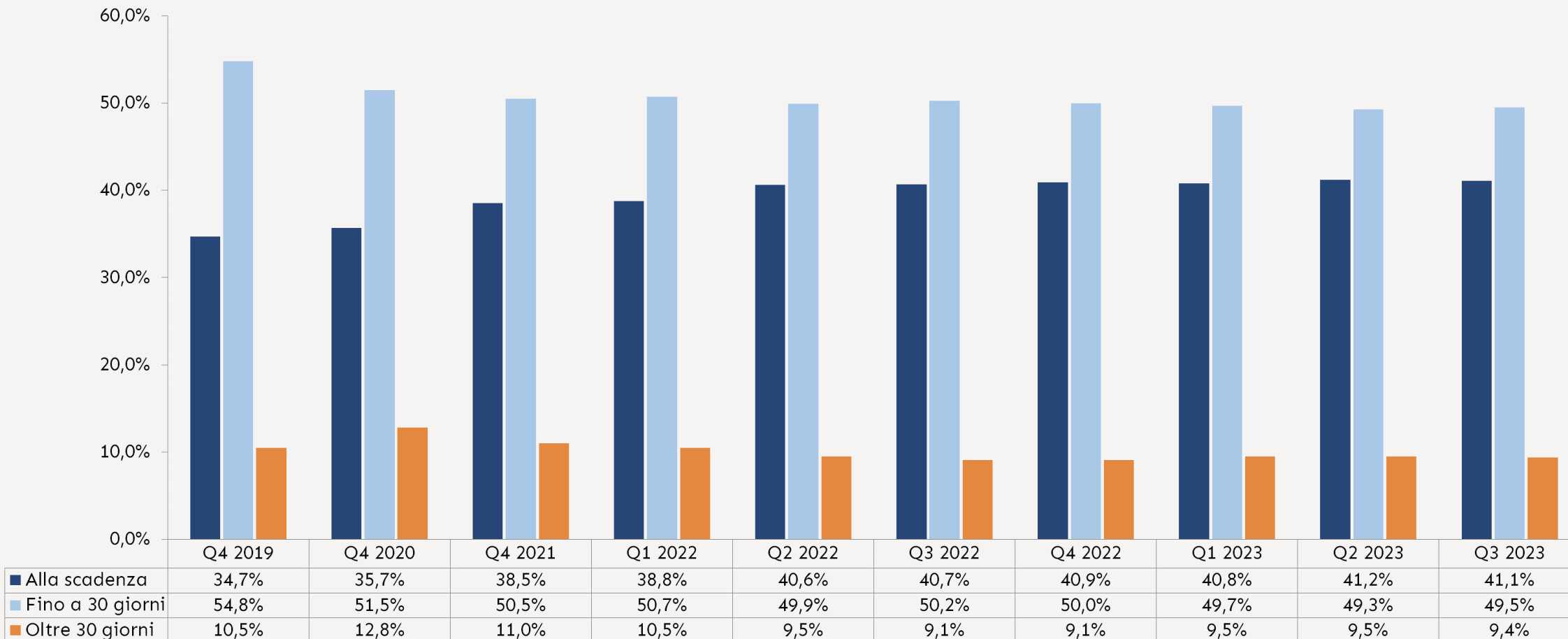
→ Variazione del Rischio attesa
→ Variazione del Rischio storica
 Numero imprese nel settore



Osservando il rischio storico e integrandolo con una vista Forward Looking è possibile valutare i settori e la loro esposizione al rischio:

- Leisure, Trasporti e Logistica ed Alimentare, Bevande e Tabacco si collocano nell'area maggiormente a rischio
- Per le Costruzioni si attende una crescita elevata della rischiosità nonostante gli attuali livelli contenuti
- Farmaceutica, Consulenza e Professionisti si collocano nell'area a rischio minore

Trend pagamenti in Italia, Q4 2019 – Q3 2023



Tempi di pagamento Q3 2023 – Gruppo merceologico

GRUPPO MERCEOLOGICO	Tempi medi di pagamento Q3 2023
Industrie della Ceramica	91
Industrie chimiche	91
Industrie macchinari, attrezzature elettriche e elettroniche	87
Industria siderurgica	82
Installatori	81
Costruzioni	75
Industrie alimentari	71
Industrie della gomma	70
Servizi per le imprese	69
Energy&Telco	69
GD/DO	67
Industrie della carta e affini	67

GRUPPO MERCEOLOGICO	Tempi medi di pagamento Q3 2023
Industrie del legno e dei mobili	66
Commercio dettaglio	66
Industrie tessili e abbigliamento	64
Agricoltura e allevamento	65
Commercio ingrosso	64
Strumenti di misurazione, analisi e controllo	57
Trasporti	56
Ristoranti, Bar	55
Servizi di ospitalità	47
Locazione immobiliare	47
Servizi per le persone	30

In un solo anno...

